



ORIMAN
Origami Pro Center

مرکز تخصصی اوریگامی اوریمان

انواع تاها در کاغذهای مربع



انواع تاهای در کاغذ های مربع

- پایه تایی بلینتر

از انواع پایه تاهای ساده و سنتی است. بلینتر نام یک نوع شیرینی نازک و پهن به زبان اسلاوی است. این پایه تا به صورت تا زدن ۴ گوشه کاغذ به وسط آن شکل می گیرد.



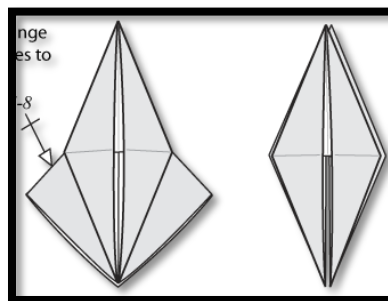
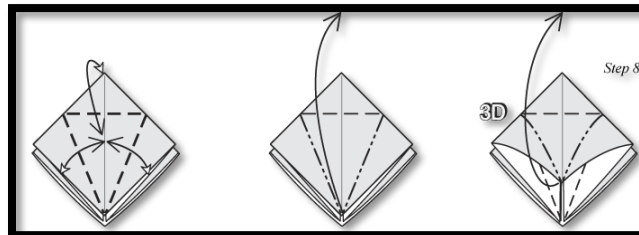
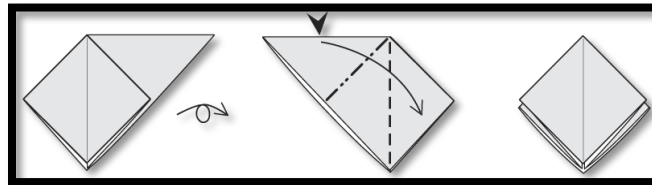
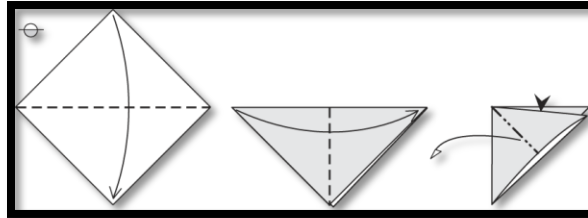
- پایه تایی کایت

از انواع پایه تاهای بسیار ساده است. این پایه تا از تا زدن دو لبه کاغذ بر قطر آن حاصل می گردد.



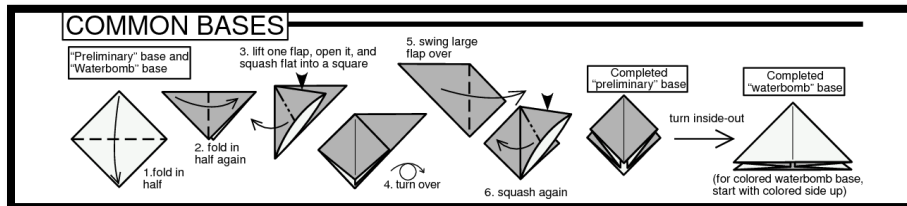
• پایه تای پرنده

از انواع پایه تاهای ساده و متداول در خلق انواع مدل های اورنگامی است که در دو مرحله آخر با تای گلبرگی به اتمام می رسد.



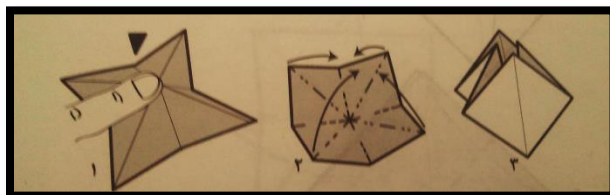
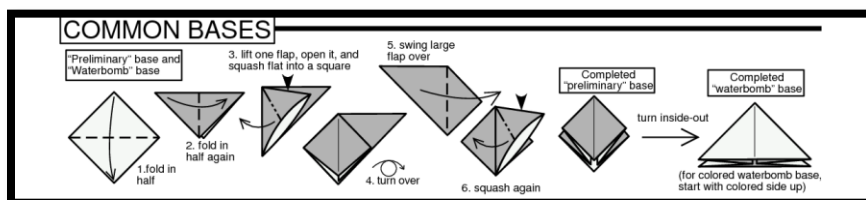
• پایه تای پمپ آبی

این پایه تا را بر گرفته از الگوی (یونیون جک) است.



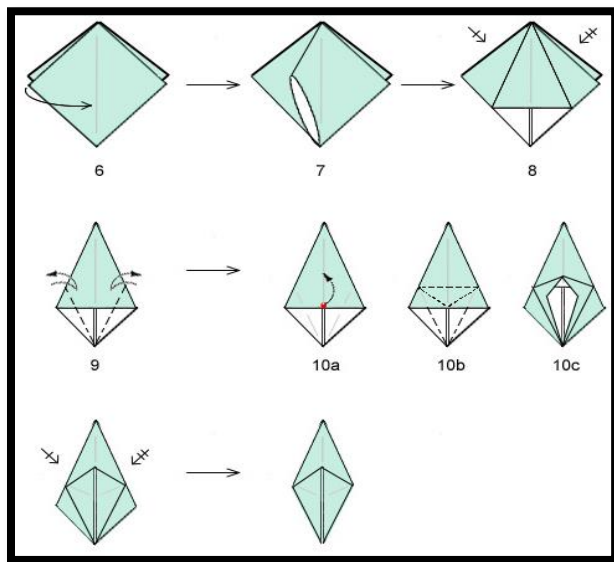
• پایه تای مقدماتی

این پایه تا در واقع همان پایه تای پمپ آبی است که در انتها بر عکس شده است. این پایه تا شروعی برای ایجاد خلاقیت در طراحی اورنگرانی است.



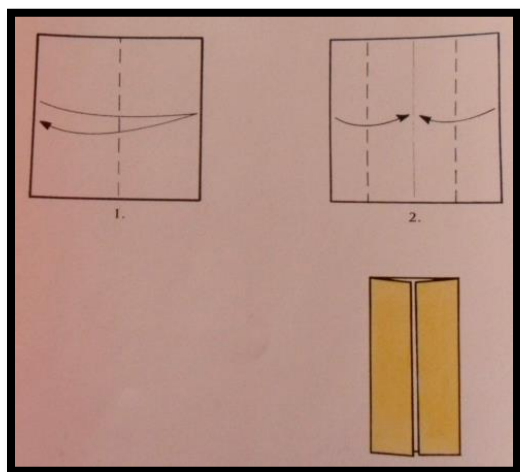
• پایه تای قورباغه

از پایه تاهای بسیار پیچیده است.



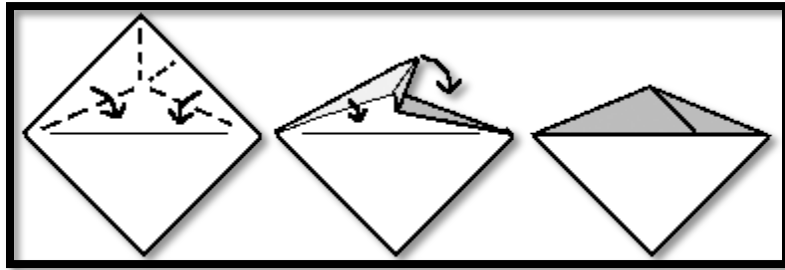
• پایه تایی کاپ برد

پایه تایی بسیار ساده که از خم کردن لبه های کاغذ به خط وسط شکل میگیرد.



• پایه تایی گوش خرگوش

این پایه تا شبیه یک درپوش مثلثی است.

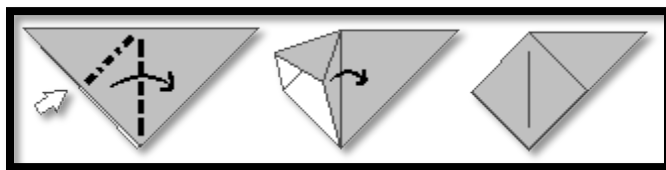


- پایه تای کتابی
از انواع ابتدایی ترین پایه تاهاست.



- پایه تای اسکواش

این پایه تای متقارن است.

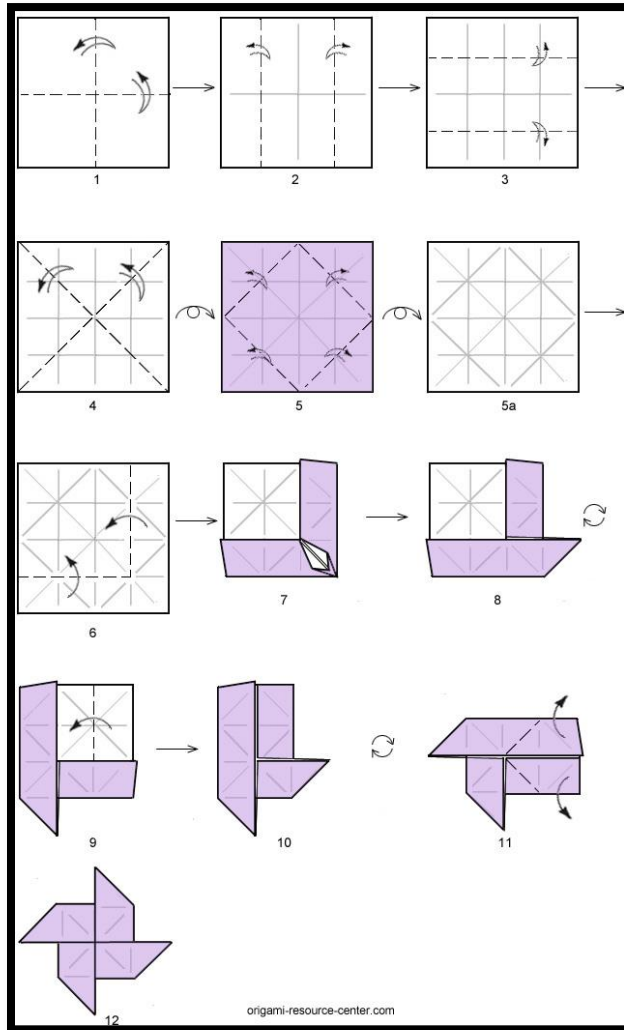


- پایه تای آسیاب بادی

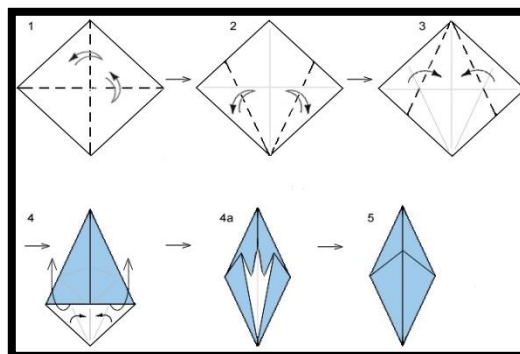


اوریمان
مرکز تحقیقاتی اوریمانی

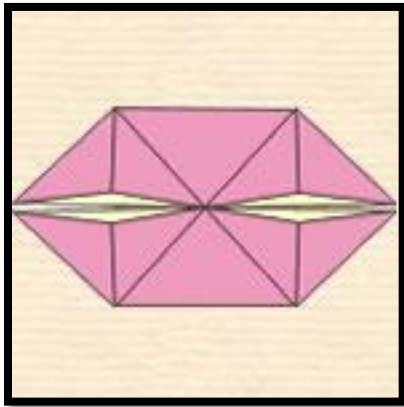
www.oriman.ir



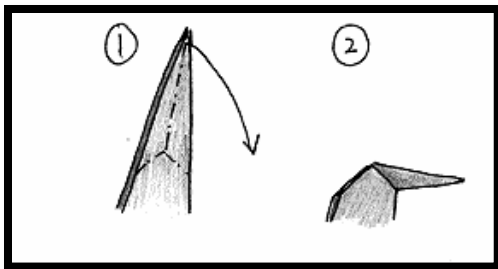
• پایه تایی ماهی



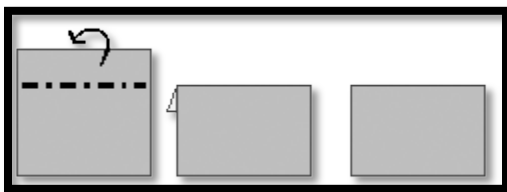
- پایه تای قایقی



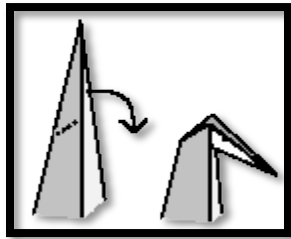
- پایه تای خرگوش دوپل



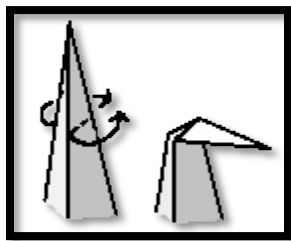
- پایه تای کوهی bergfalte-mountain



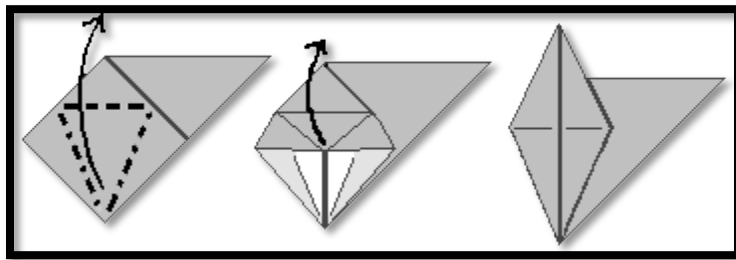
- پایه تای وارونه به داخل



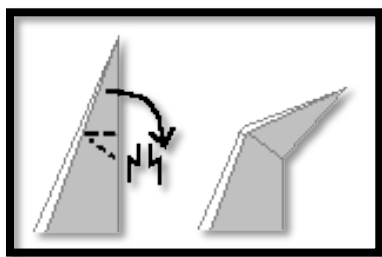
- پایه تای وارونه به بیرون



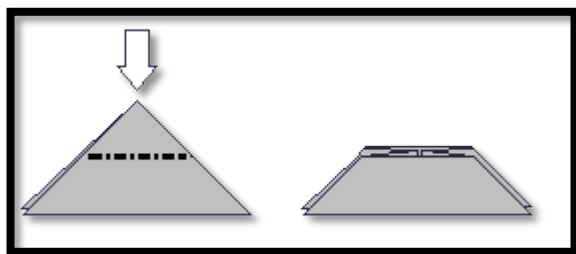
- پایه تای گلبرگی petal



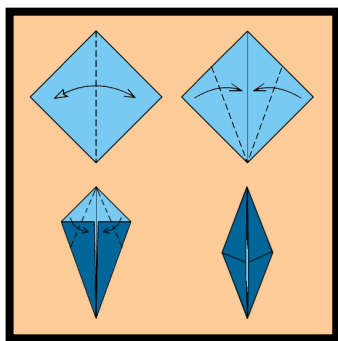
- پایه تای شکسته crimp



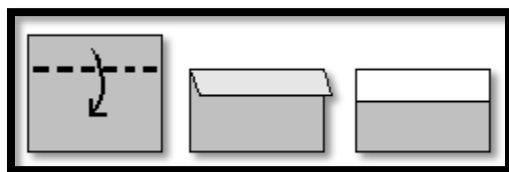
- پایه تای حفره ای sink



• پایه تایی دیاموند



• پایه تایی دره ای valley –tal falte



Book fold	A fold that involves folding one side of a square to the opposite side
Blintz	To fold all four corners of a square into the centre
Base	A combination of folds that can be used as a starting point for creating
Bird base	A classic base formed by petal folding both sides of a preliminary base
Diamond base	An origami base that involves folding in succession two pairs of adjacent edges to a diagonal of a square
Dog base	An origami base designed by John Montroll for folding animal models
Fish base	A base that is used as the starting point for fish and other models
Frog base	A complex base where each flap of a waterbomb base is petal folded
Kite Fold	A basic fold of a paper square in which creases are made after two adjacent edges of the paper are placed along a diagonal
Rabbit's ear	A technique that forms a small triangular flap
Squash	A technique where a flap is separated and flattened, usually symetricially, but not always
Stretched bird base	A base formed by pulling apart the wing tips of a bird base
Waterbomb base	A simple and elegant base formed using "union jack" creases
Preliminary base	A simple and elegant base formed using "union jack" creases
Cupboard fold	the result of folding left and right hand edges to a central crease